

### Público Alvo

O fundo é voltado a investidores interessados em títulos públicos, sendo opção ao Tesouro Direto. Deep Blue faz aplicações em Notas do Tesouro Nacional - Série B, realizando rebalanceamentos constantes.

Nos termos da regulamentação em vigor, o fundo é destinado ao público em geral.

### Política de Investimento

O Smart Fund Deep Blue FIRF é composto exclusivamente por títulos públicos e utiliza como parâmetro o índice IMA-B5. Com suave margem, a alocação e balanceamento da carteira visam como objetivo, a ampliação de retorno com volatilidade palatável ao cliente de renda fixa.

### Rentabilidade <sup>3</sup> \* FIRF desde 29/11/2024

	Jan	Fev	Mar	Abr	Mai	Jun	Jul	Ago	Set	Out	Nov	Dez	Ano	Acum
<b>2026</b>	<b>Fundo</b>	<b>1,22%</b>	<b>1,03%</b>	<b>1,68%</b>	<b>1,02%</b>	<b>0,71%</b>							<b>5,79%</b>	<b>101,70%</b>
	CDI	1,16%	1,00%	1,21%	1,09%	1,07%							5,66%	107,12%
	% CDI	104,6%	103,7%	138,4%	93,5%	66,0%							102,20%	94,94%
<b>2025</b>	<b>Fundo</b>	<b>1,78%</b>	<b>0,46%</b>	<b>0,35%</b>	<b>1,70%</b>	<b>0,22%</b>	<b>0,56%</b>	<b>1,26%</b>	<b>0,75%</b>	<b>0,95%</b>	<b>0,92%</b>	<b>0,74%</b>	<b>10,69%</b>	<b>90,67%</b>
	CDI	1,01%	0,99%	0,96%	1,06%	1,14%	1,28%	1,16%	1,22%	1,28%	1,05%	1,22%	14,31%	96,02%
	% CDI	176,6%	47,0%	36,7%	161,4%	45,2%	20,4%	43,9%	61,3%	74,2%	87,6%	60,6%	74,69%	94,43%
<b>2024</b>	<b>Fundo</b>	<b>0,59%</b>	<b>0,45%</b>	<b>0,55%</b>	<b>-0,82%</b>	<b>1,15%</b>	<b>0,01%</b>	<b>0,78%</b>	<b>0,11%</b>	<b>-0,12%</b>	<b>0,64%</b>	<b>0,20%</b>	<b>3,13%</b>	<b>72,25%</b>
	CDI	0,97%	0,80%	0,83%	0,89%	0,79%	0,91%	0,87%	0,83%	0,93%	0,79%	0,93%	10,87%	71,48%
	% CDI	60,7%	56,1%	65,6%	-	137,5%	1,0%	86,0%	12,7%	-	68,5%	25,7%	-	28,78%
<b>2023</b>	<b>Fundo</b>	<b>1,28%</b>	<b>1,31%</b>	<b>1,45%</b>	<b>0,92%</b>	<b>2,07%</b>	<b>1,01%</b>	<b>-0,10%</b>	<b>-0,40%</b>	<b>-1,04%</b>	<b>2,37%</b>	<b>1,57%</b>	<b>12,07%</b>	<b>67,03%</b>
	CDI	1,12%	0,92%	1,17%	0,92%	1,12%	1,07%	1,14%	0,97%	1,00%	0,92%	0,90%	13,05%	54,66%
	% CDI	114,0%	143,2%	123,5%	100,7%	184,1%	98,9%	94,6%	-	-	257,9%	174,7%	92,54%	122,63%

	Ano	Acum		Ano	Acum		Ano	Acum		Ano	Acum	
<b>2017</b>	<b>Fundo</b>	<b>0,64%</b>	<b>0,64%</b>	<b>Fundo</b>	<b>9,16%</b>	<b>9,86%</b>	<b>Fundo</b>	<b>13,00%</b>	<b>24,15%</b>	<b>Fundo</b>	<b>7,25%</b>	<b>33,15%</b>
	CDI	0,62%	0,62%	CDI	6,42%	7,09%	CDI	5,97%	13,48%	CDI	2,77%	16,62%
	% CDI	102,4%	102,4%	% CDI	142,65%	139,12%	% CDI	217,91%	179,15%	% CDI	262,04%	199,47%
<b>2021</b>	<b>Fundo</b>	<b>3,79%</b>	<b>38,20%</b>	<b>Fundo</b>	<b>7,83%</b>	<b>49,03%</b>						
	CDI	4,40%	21,75%	CDI	12,37%	36,81%						

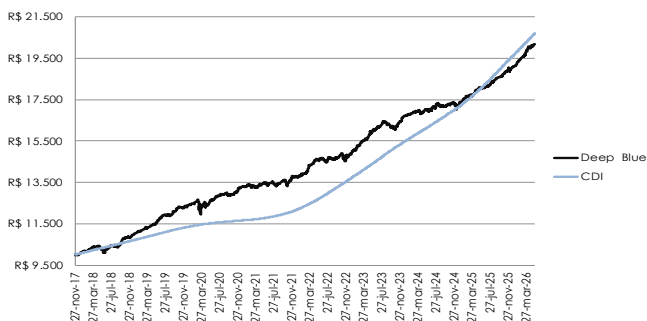
### Análise de Retorno <sup>1, 2</sup>

PL do Fundo : R\$ 6.518.834,15  
 PL médio (12 meses): R\$ 3.618.416,83  
 Desvio padrão desde início: 3,06%  
 Índice Sharpe (anualizado): -0,21  
 Número de cotistas (29/05/2026): 696  
 Grau de Risco:  -  2  3  4  +

Meses acima do CDI: 49      Meses abaixo do CDI: 54  
 Maior retorno mensal: 3,23%      Menor retorno mensal: -1,90%  
 Benchmark: CDI      Data de início: 27/11/17

Valor da Cota Líquida (29/05/2026): 2,0170457

### Performance acumulada <sup>3</sup>



<sup>1</sup> Média aritmética do patrimônio líquido do fundo no último dia útil de cada mês desde o início do fundo. <sup>2</sup> Desvio padrão das cotas diárias de 27/11/17 até o fechamento do relatório. <sup>3</sup> Rentabilidade líquida das taxas de administração e performance, mas não de impostos.

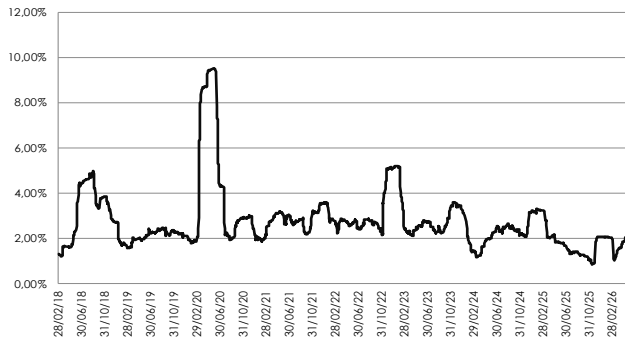
**Gestão:**  
 WISE ASSET MANAGEMENT LTDA.



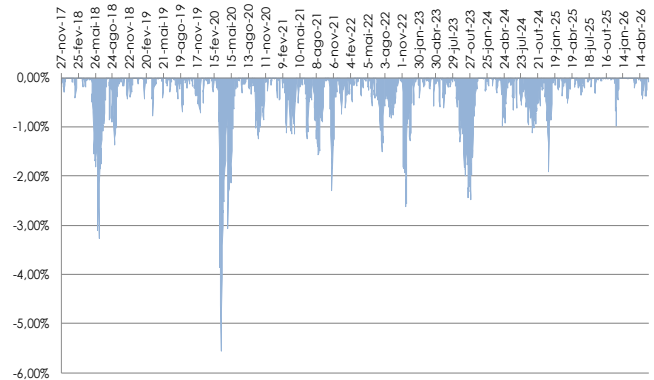
**Supervisão e Fiscalização:**  
 Comissão de Valores Mobiliários - CVM  
 Serviço de Atendimento ao Cidadão em [www.cvm.gov.br](http://www.cvm.gov.br)

AS INFORMAÇÕES CONTIDAS NESSE MATERIAL POSSUEM CARÁTER MERAMENTE INFORMATIVO. A WISE ASSET NÃO COMERCIALIZA, NEM DISTRIBUI COTAS DE FUNDOS DE INVESTIMENTOS. O SMART FUND DEEP BLUE FIRF POSSUI DATAS DISTINTAS DE CONVERSÃO E DE PAGAMENTO DO RESGATE DE COTAS. O PAGAMENTO DO RESGATE É REALIZADO, CONFORME DEFINIDO NO REGULAMENTO DO CAPÍTULO REFERENTE AS REGRAS DE MOVIMENTAÇÃO. NÃO HÁ GARANTIA DE QUE O FUNDO TERÁ O TRATAMENTO TRIBUTÁRIO DE LONGO PRAZO. AS RENTABILIDADES DIVULGADAS SÃO LÍQUIDAS DAS TAXAS DE ADMINISTRAÇÃO, MAS NÃO SÃO LÍQUIDAS DE IMPOSTOS. AS INFORMAÇÕES CONTIDAS NESSE MATERIAL SÃO DE CARÁTER EXCLUSIVAMENTE INFORMATIVO E ESTÃO EM CONSONÂNCIA COM O REGULAMENTO DO FUNDO SMART FUND DEEP BLUE FIRF. FUNDOS DE INVESTIMENTOS NÃO CONTAM COM GARANTIA DO ADMINISTRADOR. DO GESTOR, DE QUALQUER MECANISMO DE SEGURO OU DO FUNDO GARANTIDOR DE CRÉDITO - FGC. A RENTABILIDADE PASSADA NÃO REPRESENTA GARANTIA DE RENTABILIDADE FUTURA. AO INVESTIDOR É INDISPENSÁVEL A LEITURA CUIDADOSA DA LÂMINA DE INFORMAÇÕES ESSENCIAIS E DO REGULAMENTO DO FUNDO DE INVESTIMENTO AO APLICAR SEUS RECURSOS. O INVESTIDOR PODE ENCONTRAR O REGULAMENTO E A LÂMINA DE INFORMAÇÕES ESSENCIAIS NO LINK [HTTP://WISEASSET.COM.BR/FUNDOS-DE-INVESTIMENTO/SMART-FUND-DEEP-BLUE-FIRF](http://wiseasset.com.br/fundos-de-investimento/smart-fund-deep-blue-firf). ESTE FUNDO UTILIZA ESTRATÉGIAS DE MARGEM COMO PARTE INTEGRANTE DE SUA POLÍTICA DE INVESTIMENTO. TAIS ESTRATÉGIAS PODEM RESULTAR EM SIGNIFICATIVAS PERDAS PATRIMONIAIS PARA SEUS QUOTISTAS.

### Volatilidade desde o início – janela móvel de três meses



### Drawdown



### Exposição – Maiores posições

Nota do Tesouro Nacional - Série B	15/08/2028	45,82%
Nota do Tesouro Nacional - Série B	15/05/2029	32,80%
Nota do Tesouro Nacional - Série B	15/08/2030	14,44%
Nota do Tesouro Nacional - Série B	15/05/2027	2,35%

### Dados do Fundo

**Gestor:** Wise Asset Management Ltda.  
**Administrador:** BTG Pactual Serviços Financeiros SA DTVM  
**Custodiante:** Banco BTG Pactual SA  
**Auditoria:** Ernst & Young Auditores Independentes  
**Classificação ANBIMA:** Rf duração livre crédito livre  
**Código ANBIMA:** 453791  
**Tributação:** De longo prazo  
**Taxa de Administração:** 0,8% a.a.  
**Taxa de Administração Máxima:** 0,9% a.a.  
**Taxa de Performance:** Não há  
**Taxa de Entrada:** Não há  
**Taxa de Saída:** Não há  
**Período de Carência:** Não há

### Dados Bancários do Fundo

**Banco:** Banco BTG Pactual (nº 208)  
**Agência:** 001  
**Conta do Fundo:** 40513-3  
**Favorecido:** Smart Fund Deep Blue FIRF  
**CNPJ:** 28.579.477/0001-92  
**Titular da Conta:** Smart Fund Deep Blue FIRF

### Aplicações e Resgates

**Aplicação inicial mínima:** R\$ 0,00  
**Movimentação mínima:** R\$ 0,00  
**Saldo mínimo:** R\$ 0,00  
**Horário limite para movimentação:** 15h20  
**Cotização resgate:** D+1  
**Liquidação resgate:** D+3

Administração:



Distribuidores:



### Gestão:

WISE ASSET MANAGEMENT LTDA.



### Supervisão e Fiscalização:

Comissão de Valores Mobiliários - CVM  
 Serviço de Atendimento ao Cidadão em [www.cvm.gov.br](http://www.cvm.gov.br)

AS INFORMAÇÕES CONTIDAS NESSE MATERIAL POSSUEM CARÁTER MERAMENTE INFORMATIVO. A WISE ASSET NÃO COMERCIALIZA, NEM DISTRIBUI COTAS DE FUNDOS DE INVESTIMENTOS. O SMART FUND DEEP BLUE FIRF POSSUI DATAS DISTINTAS DE CONVERSÃO E DE PAGAMENTO DO RESGATE DE COTAS. O PAGAMENTO DO RESGATE É REALIZADO, CONFORME DEFINIDO NO REGULAMENTO DO FUNDOS DE INVESTIMENTOS, MAS NÃO SÃO LÍQUIDAS DAS TAXAS DE ADMINISTRAÇÃO. AS INFORMAÇÕES CONTIDAS NESSE MATERIAL SÃO DE CARÁTER EXCLUSIVAMENTE INFORMATIVO E ESTÃO EM CONSONÂNCIA COM O REGULAMENTO DO FUNDOS DE INVESTIMENTOS SMART FUND DEEP BLUE FIRF. FUNDOS DE INVESTIMENTOS NÃO CONTAM COM GARANTIA DO ADMINISTRADOR, DO GESTOR, DE QUALQUER MECANISMO DE SEGURO OU DO FUNDOS GARANTIDOR DE CRÉDITO - FGC. A RENTABILIDADE PASSADA NÃO REPRESENTA GARANTIA DE RENTABILIDADE FUTURA. AO INVESTIDOR É INDISPENSÁVEL A LEITURA CUIDADOSA DA LÂMINA DE INFORMAÇÕES ESSENCIAIS E DO REGULAMENTO DO FUNDOS DE INVESTIMENTO AO APLICAR SEUS RECURSOS. O INVESTIDOR PODE ENCONTRAR O REGULAMENTO E A LÂMINA DE INFORMAÇÕES ESSENCIAIS NO LINK [HTTP://WISEASSET.COM.BR/FUNDOS-DE-INVESTIMENTO/SMART-FUND-DEEP-BLUE-FIRF](http://wiseasset.com.br/fundos-de-investimento/smart-fund-deep-blue-firf). ESTE FUNDOS UTILIZA ESTRATÉGIAS DE MARGEM COMO PARTE INTEGRANTE DE SUA POLÍTICA DE INVESTIMENTO. TAIS ESTRATÉGIAS PODEM RESULTAR EM SIGNIFICATIVAS PERDAS PATRIMONIAIS PARA SEUS QUOTISTAS.