

### Objetivo e Público Alvo

O objetivo do Fundo é proporcionar aos seus quotistas ("Quotistas"), observada a política de investimento e composição de carteira definida neste Regulamento, valorização de suas quotas ("Quotas"), por meio da aquisição pelo Fundo de quotas de emissão de Fundos de Investimento em Direitos Creditórios

O Fundo é destinado exclusivamente a Investidores Qualificados, não havendo critérios diferenciadores aplicáveis entre os Investidores Qualificados para fins de aquisição e subscrição de Cotas do Fundo.

### Rentabilidade

	Jan	Fev	Mar	Abr	Mai	Jun	Jul	Ago	Set	Out	Nov	Dez	Ano	12 meses	Acum
CDI	1,16%	1,00%	1,21%	1,09%	1,07%								5,66%	14,76%	169,60%
Cota Sênior	1,37%	1,18%	1,47%	1,29%	1,27%								6,75%	17,65%	255,44%
<b>% CDI</b>	<b>118%</b>	<b>118%</b>	<b>121%</b>	<b>118%</b>	<b>118%</b>								<b>119%</b>	<b>120%</b>	<b>151%</b>
2026 Cota Mezanino	1,45%	1,25%	1,53%	1,37%	1,35%								7,14%	18,77%	311,65%
<b>% CDI</b>	<b>125%</b>	<b>125%</b>	<b>126%</b>	<b>125%</b>	<b>126%</b>								<b>126%</b>	<b>127%</b>	<b>184%</b>
Cota Subordinada	2,69%	-0,66%	-3,23%	4,95%	1,51%								5,16%	13,20%	710,19%
<b>% CDI</b>	<b>231%</b>	<b>-</b>	<b>-</b>	<b>454%</b>	<b>141%</b>								<b>91%</b>	<b>89%</b>	<b>419%</b>

### Análise de Retorno Sênior

PL do Fundo : R\$ 232.331.934,23

Meses acima do CDI: 129

Meses abaixo do CDI: 0

Maior retorno mensal: 1,59%

Menor retorno mensal: 0,31%

Benchmark: CDI

Data de início: 01/09/2015

Valor da Cota Líquida (29/05/2026): 88.861,08

### Análise de Retorno Mezanino

PL do Fundo : R\$ 135.570.675,36

Meses acima do CDI: 128

Meses abaixo do CDI: 0

Maior retorno mensal: 1,95%

Menor retorno mensal: 0,34%

Benchmark: CDI

Data de início: 26/10/2015

Valor da Cota Líquida (29/05/2026): 102.912,39

Rating: br B+ (Austin)

### Análise de Retorno Subordinada

PL do Fundo : R\$ 42.211.345,63

Meses acima do CDI: 76

Meses abaixo do CDI: 53

Maior retorno mensal: 35,64%

Menor retorno mensal: -22,02%

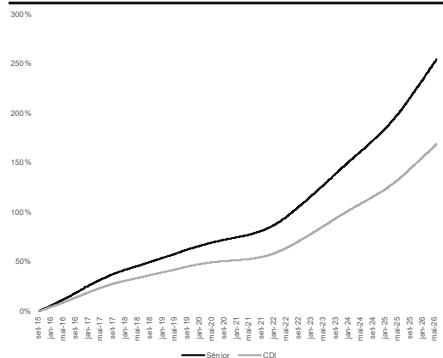
Benchmark: CDI

Data de início: 01/09/2015

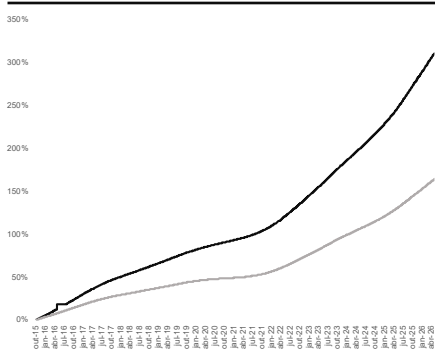
Valor da Cota Líquida (29/05/2026): 8.101,92

Rating: br B- (Austin)

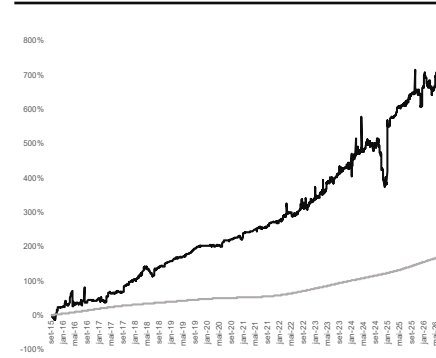
### Performance acumulada Sênior



### Performance acumulada Mezanino



### Performance acumulada Subordinada



### Gestão:

WISE ASSET MANAGEMENT LTDA.

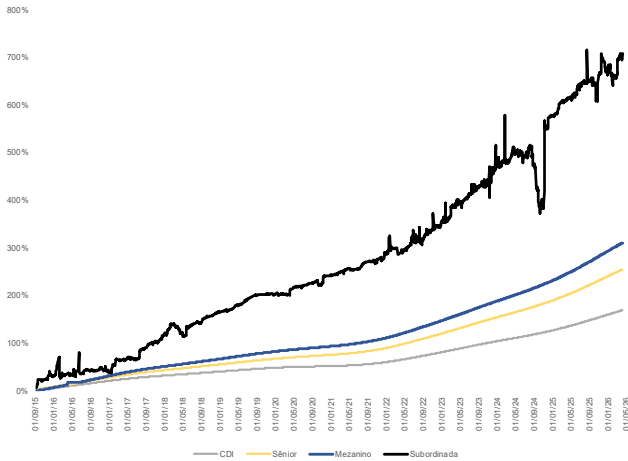


### Supervisão e Fiscalização:

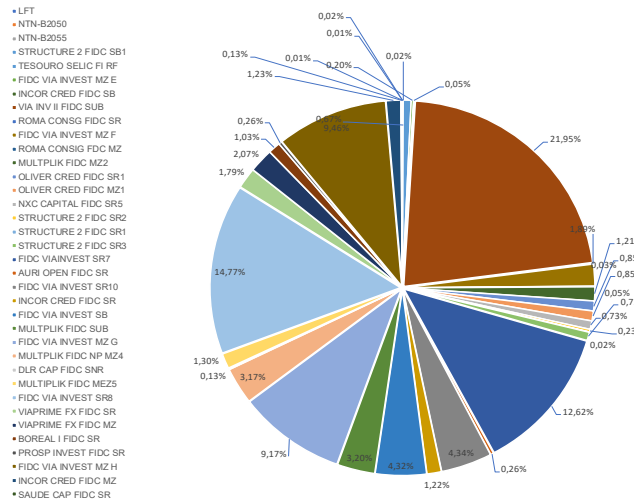
Comissão de Valores Mobiliários - CVM  
Serviço de Atendimento ao Cidadão em [www.cvm.gov.br](http://www.cvm.gov.br)

AS INFORMAÇÕES CONTIDAS NESSE MATERIAL POSSUEM CARÁTER MERAMENTE INFORMATIVO. A WISE ASSET NÃO COMERCIALIZA, NEM DISTRIBUI COTAS DE FUNDOS DE INVESTIMENTOS. O FIC FIDC VIA MULTICRÉDITO POSSUI DATAS DISTINTAS DE CONVERSÃO E DE PAGAMENTO DO RESGATE DE COTAS. O PAGAMENTO DO RESGATE É REALIZADO, CONFORME DEFINIDO NO REGULAMENTO NO CAPÍTULO REFERENTE ÀS REGRAS DE MOVIMENTAÇÃO, NÃO HÁ GARANTIA DE QUE O FUNDO TERÁ O TRATAMENTO TRIBUTÁRIO DE LONGO PRAZO. AS RENTABILIDADES DIVULGADAS SÃO LÍQUIDAS DAS TAXAS DE ADMINISTRAÇÃO, MAS NÃO SÃO LÍQUIDAS DE IMPOSTOS. AS INFORMAÇÕES CONTIDAS NESSE MATERIAL SÃO DE CARÁTER EXCLUSIVAMENTE INFORMATIVO E ESTÃO EM CONSONÂNCIA COM O REGULAMENTO DO FIC FIDC VIA MULTICRÉDITO. FUNDOS DE INVESTIMENTOS NÃO CONTAM COM GARANTIA DO ADMINISTRADOR, DO GESTOR, DE QUALQUER MECANISMO DE SEGURO OU DO FUNDO GARANTIDOR DE CRÉDITO - FGC. A RENTABILIDADE PASSADA NÃO REPRESENTA GARANTIA DE RENTABILIDADE FUTURA. AO INVESTIDOR É INDISPENSÁVEL A LEITURA CUIDADOSA DA LÂMINA DE INFORMAÇÕES ESSENCIAIS E DO REGULAMENTO DO FUNDO DE INVESTIMENTO AO APLICAR SEUS RECURSOS. O INVESTIDOR PODE ENCONTRAR O REGULAMENTO E A LÂMINA DE INFORMAÇÕES ESSENCIAIS NO LINK [HTTP://WISEASSET.COM.BR](http://WISEASSET.COM.BR). ESTE FUNDO UTILIZA ESTRATÉGIAS DE MARGEM COMO PARTE INTEGRANTE DE SUA POLÍTICA DE INVESTIMENTO. TAIS ESTRATÉGIAS PODEM RESULTAR EM SIGNIFICATIVAS PERDAS PATRIMONIAIS PARA SEUS QUOTISTAS.

## Performance acumulada - Consolidada



## Alocação



## Dados do Fundo

**Gestor:** Wise Asset Management LTDA.  
**Administrador:** BTG Pactual Serviços Financeiros SA DTVM  
**Custodiante:** Banco BTG Pactual SA  
**Condomínio:** Aberto  
**Classificação CVM:** FIQ FIDC  
**Tributação:** Longo Prazo  
**Código ANBIMA SN:** 424382  
**Código ANBIMA MZ:** 424390  
**Código ANBIMA SUB:** -  
**Taxa de Administração:** 1,25% a.a.  
**Taxa de Performance:** Não há  
**Taxa de Entrada:** Não há  
**Taxa de Saída:** Não há  
**Período de Carência:** Não há

## Dados Bancários do Fundo

**Favorecido/Titular:** FIQ DE FIDC VIA MULTICRÉDITO  
**CNPJ:** 22.175.345/0001-19  
**Banco:** BTG Pactual (208)  
**Agência:** 0001  
**Conta da classe Sênior:** 3043027  
**Conta da classe Mezanino:** 3315842  
**Conta da classe Subordinada:** 8718658

## Aplicações e Resgates

**Aplicação inicial mínima:** R\$ 1.000,00  
**Movimentação mínima:** R\$ 1.000,00  
**Saldo mínimo:** R\$ 1.000,00  
**Horário limite para movimentação:** 15h30  
**Cotização resgate:** D+90  
**Liquidação resgate:** D+91

Administração:

Distribuidores:



**Gestão:**  
 WISE ASSET MANAGEMENT LTDA.



**Supervisão e Fiscalização:**  
 Comissão de Valores Mobiliários - CVM  
 Serviço de Atendimento ao Cidadão em [www.cvm.gov.br](http://www.cvm.gov.br)

AS INFORMAÇÕES CONTIDAS NESSE MATERIAL POSSUEM CARÁTER MERAMENTE INFORMATIVO. A WISE ASSET NÃO COMERCIALIZA, NEM DISTRIBUI COTAS DE FUNDOS DE INVESTIMENTOS. O FIQ FIDC VIA MULTICRÉDITO POSSUI DATAS DISTINTAS DE CONVERSÃO E DE PAGAMENTO DO RESGATE DE COTAS. O PAGAMENTO DO RESGATE É REALIZADO, CONFORME DEFINIDO NO REGULAMENTO NO CAPÍTULO REFERENTE ÀS REGRAS DE MOVIMENTAÇÃO. NÃO HÁ GARANTIA DE QUE O FUNDO TERÁ O TRATAMENTO TRIBUTÁRIO DE LONGO PRAZO. AS RENTABILIDADES DIVULGADAS SÃO LÍQUIDAS DAS TAXAS DE ADMINISTRAÇÃO, MAS NÃO SÃO LÍQUIDAS DE IMPOSTOS. AS INFORMAÇÕES CONTIDAS NESSE MATERIAL SÃO DE CARÁTER EXCLUSIVAMENTE INFORMATIVO E ESTÃO EM CONSONÂNCIA COM O REGULAMENTO DO FIQ FIDC VIA MULTICRÉDITO. FUNDOS DE INVESTIMENTOS NÃO CONTAM COM GARANTIA DO ADMINISTRADOR, DO GESTOR, DE QUALQUER MECANISMO DE SEGURO OU DO FUNDO GARANTIDOR DE CRÉDITO - FGC. A RENTABILIDADE PASSADA NÃO REPRESENTA GARANTIA DE RENTABILIDADE FUTURA. AO INVESTIDOR É INDISPENSÁVEL A LEITURA CUIDADOSA DA LÂMINA DE INFORMAÇÕES ESSENCIAIS E DO REGULAMENTO DO FUNDO DE INVESTIMENTO AO APLICAR SEUS RECURSOS. O INVESTIDOR PODE ENCONTRAR O REGULAMENTO E A LÂMINA DE INFORMAÇÕES ESSENCIAIS NO LINK [HTTP://WISEASSET.COM.BR](http://wiseasset.com.br). ESTE FUNDO UTILIZA ESTRATÉGIAS DE MARGEM COMO PARTE INTEGRANTE DE SUA POLÍTICA DE INVESTIMENTO. TAIS ESTRATÉGIAS PODEM RESULTAR EM SIGNIFICATIVAS PERDAS PATRIMONIAIS PARA SEUS QUOTISTAS.

**Rentabilidade Histórica**

	Jan	Fev	Mar	Abr	Mai	Jun	Jul	Ago	Set	Out	Nov	Dez	Ano	Acum
CDI	1,16%	1,00%	1,21%	1,09%	1,07%								5,66%	169,60%
Cota Sênior	1,37%	1,18%	1,47%	1,29%	1,27%								6,75%	255,44%
<b>% CDI</b>	<b>118%</b>	<b>118%</b>	<b>121%</b>	<b>118%</b>	<b>118%</b>								<b>119%</b>	<b>151%</b>
2026 Cota Mezanino	1,45%	1,25%	1,53%	1,37%	1,35%								7,14%	311,65%
<b>% CDI</b>	<b>125%</b>	<b>125%</b>	<b>126%</b>	<b>125%</b>	<b>126%</b>								<b>126%</b>	<b>184%</b>
Cota Subordinada	2,69%	-0,66%	-3,23%	4,95%	1,51%								5,16%	710,19%
<b>% CDI</b>	<b>231%</b>	<b>-</b>	<b>-</b>	<b>454%</b>	<b>141%</b>								<b>91%</b>	<b>419%</b>

	Jan	Fev	Mar	Abr	Mai	Jun	Jul	Ago	Set	Out	Nov	Dez	Ano	Acum
CDI	1,01%	0,99%	0,96%	1,06%	1,14%	1,10%	1,28%	1,16%	1,22%	1,28%	1,05%	1,22%	14,31%	155,16%
Cota Sênior	1,23%	1,18%	1,15%	1,25%	1,35%	1,30%	1,50%	1,37%	1,44%	1,50%	1,24%	1,44%	17,18%	232,97%
<b>% CDI</b>	<b>122%</b>	<b>120%</b>	<b>120%</b>	<b>119%</b>	<b>118%</b>	<b>118%</b>	<b>118%</b>	<b>118%</b>	<b>118%</b>	<b>118%</b>	<b>118%</b>	<b>118%</b>	<b>120%</b>	<b>150%</b>
2025 Cota Mezanino	1,32%	1,26%	1,23%	1,33%	1,43%	1,37%	1,59%	1,45%	1,52%	1,59%	1,32%	1,52%	18,33%	284,20%
<b>% CDI</b>	<b>130%</b>	<b>128%</b>	<b>128%</b>	<b>126%</b>	<b>126%</b>	<b>125%</b>	<b>125%</b>	<b>125%</b>	<b>125%</b>	<b>125%</b>	<b>125%</b>	<b>125%</b>	<b>128%</b>	<b>183%</b>
Cota Subordinada	1,11%	0,24%	2,16%	2,46%	0,89%	0,09%	0,87%	2,61%	0,86%	1,39%	-1,75%	3,41%	15,23%	670,42%
<b>% CDI</b>	<b>110%</b>	<b>25%</b>	<b>225%</b>	<b>233%</b>	<b>78%</b>	<b>9%</b>	<b>68%</b>	<b>225%</b>	<b>71%</b>	<b>109%</b>	<b>-</b>	<b>280%</b>	<b>106%</b>	<b>432%</b>

	Jan	Fev	Mar	Abr	Mai	Jun	Jul	Ago	Set	Out	Nov	Dez	Ano	Acum
CDI	0,97%	0,80%	0,83%	0,89%	0,83%	0,79%	0,91%	0,87%	0,83%	0,93%	0,79%	0,93%	10,87%	123,21%
Cota Sênior	1,18%	0,99%	1,03%	1,11%	1,04%	0,99%	1,13%	1,09%	1,04%	1,16%	0,98%	1,14%	13,66%	184,14%
<b>% CDI</b>	<b>123%</b>	<b>123%</b>	<b>124%</b>	<b>125%</b>	<b>125%</b>	<b>125%</b>	<b>125%</b>	<b>125%</b>	<b>125%</b>	<b>125%</b>	<b>124%</b>	<b>123%</b>	<b>126%</b>	<b>149%</b>
2024 Cota Mezanino	1,27%	1,06%	1,11%	1,19%	1,12%	1,06%	1,22%	1,17%	1,12%	1,25%	1,05%	1,22%	14,77%	224,70%
<b>% CDI</b>	<b>131%</b>	<b>132%</b>	<b>133%</b>	<b>134%</b>	<b>135%</b>	<b>135%</b>	<b>135%</b>	<b>135%</b>	<b>135%</b>	<b>134%</b>	<b>133%</b>	<b>132%</b>	<b>136%</b>	<b>182%</b>
Cota Subordinada	3,64%	3,38%	1,50%	-0,86%	3,49%	0,94%	-0,39%	-0,81%	2,11%	-7,83%	-12,21%	35,64%	24,71%	568,60%
<b>% CDI</b>	<b>377%</b>	<b>422%</b>	<b>180%</b>	<b>-</b>	<b>419%</b>	<b>119%</b>	<b>-</b>	<b>-</b>	<b>252%</b>	<b>-</b>	<b>-</b>	<b>3841%</b>	<b>227%</b>	<b>461%</b>

	Jan	Fev	Mar	Abr	Mai	Jun	Jul	Ago	Set	Out	Nov	Dez	Ano	Acum
CDI	1,12%	0,92%	1,17%	0,92%	1,12%	1,07%	1,07%	1,14%	0,97%	1,00%	0,92%	0,90%	13,05%	101,32%
Cota Sênior	1,34%	1,10%	1,40%	1,10%	1,34%	1,28%	1,28%	1,37%	1,17%	1,21%	1,11%	1,09%	15,83%	150,00%
<b>% CDI</b>	<b>119%</b>	<b>119%</b>	<b>119%</b>	<b>119%</b>	<b>119%</b>	<b>119%</b>	<b>119%</b>	<b>120%</b>	<b>120%</b>	<b>121%</b>	<b>121%</b>	<b>122%</b>	<b>121%</b>	<b>148%</b>
2023 Cota Mezanino	1,43%	1,17%	1,49%	1,17%	1,43%	1,36%	1,36%	1,46%	1,25%	1,29%	1,19%	1,17%	16,95%	182,91%
<b>% CDI</b>	<b>127%</b>	<b>127%</b>	<b>127%</b>	<b>127%</b>	<b>127%</b>	<b>127%</b>	<b>127%</b>	<b>128%</b>	<b>128%</b>	<b>129%</b>	<b>130%</b>	<b>131%</b>	<b>130%</b>	<b>181%</b>
Cota Subordinada	0,98%	2,60%	0,03%	6,36%	2,65%	-0,53%	1,62%	2,17%	1,53%	1,66%	2,48%	-1,66%	21,54%	436,14%
<b>% CDI</b>	<b>87%</b>	<b>283%</b>	<b>3%</b>	<b>693%</b>	<b>236%</b>	<b>n.a</b>	<b>151%</b>	<b>190%</b>	<b>157%</b>	<b>166%</b>	<b>270%</b>	<b>-</b>	<b>165%</b>	<b>430%</b>

	Ano	Acum		Ano	Acum		Ano	Acum
CDI	2,77%	51,80%	2020	4,40%	58,47%	2021	12,37%	78,08%
Cota Sênior	5,33%	74,84%		6,99%	87,07%		15,37%	115,83%
<b>% CDI</b>	<b>192%</b>	<b>144%</b>		<b>159%</b>	<b>149%</b>		<b>124%</b>	<b>148%</b>
Cota Mezanino	6,33%	85,03%		8,03%	107,76%	2022	16,43%	141,90%
<b>% CDI</b>	<b>229%</b>	<b>164%</b>		<b>183%</b>	<b>184%</b>		<b>133%</b>	<b>182%</b>
Cota Subordinada	12,27%	240,63%		10,89%	277,71%		16,79%	341,14%
<b>% CDI</b>	<b>443%</b>	<b>465%</b>		<b>248%</b>	<b>475%</b>		<b>136%</b>	<b>437%</b>

	Ano	Acum		Ano	Acum		Ano	Acum		Ano	Acum		
CDI	4,46%	4,46%	2015	14,02%	19,10%	2016	9,97%	30,97%	2017	6,43%	39,39%		
Cota Sênior	5,82%	5,82%		18,71%	25,63%		12,99%	41,94%		8,43%	53,91%		
<b>% CDI</b>	<b>131%</b>	<b>131%</b>		<b>133%</b>	<b>134%</b>		<b>130%</b>	<b>135%</b>		<b>131%</b>	<b>137%</b>		
Cota Mezanino	3,94%	3,94%		23,32%	28,18%		16,39%	49,19%		10,47%	64,81%		
<b>% CDI</b>	<b>88%</b>	<b>88%</b>		<b>166%</b>	<b>148%</b>		<b>164%</b>	<b>159%</b>		<b>163%</b>	<b>165%</b>		
Cota Subordinada	24,84%	24,84%		16,42%	45,33%		39,93%	103,36%		26,56%	157,37%		
<b>% CDI</b>	<b>558%</b>	<b>558%</b>		<b>117%</b>	<b>237%</b>		<b>401%</b>	<b>334%</b>		<b>413%</b>	<b>399%</b>		
											2019	5,97%	47,71%
												7,86%	66,00%
												<b>132%</b>	<b>138%</b>
												9,74%	80,86%
												<b>163%</b>	<b>169%</b>
												17,89%	203,42%
												<b>300%</b>	<b>426%</b>

**Gestão:**  
WISE ASSET MANAGEMENT LTDA.



**Supervisão e Fiscalização:**  
Comissão de Valores Mobiliários - CVM  
Serviço de Atendimento ao Cidadão em [www.cvm.gov.br](http://www.cvm.gov.br)

AS INFORMAÇÕES CONTIDAS NESSE MATERIAL POSSUEM CARÁTER MERAMENTE INFORMATIVO. A WISE ASSET NÃO COMERCIALIZA, NEM DISTRIBUI COTAS DE FUNDOS DE INVESTIMENTOS. O FII FIDC VIA MULTICRÉDITO POSSUI DATAS DISTINTAS DE CONVERSÃO E DE PAGAMENTO DO RESGATE DE COTAS. O PAGAMENTO DO RESGATE É REALIZADO, CONFORME DEFINIDO NO REGULAMENTO NO CAPÍTULO REFERENTE ÀS REGRAS DE MOVIMENTAÇÃO. NÃO HÁ GARANTIA DE QUE O FUNDO TERÁ O TRATAMENTO TRIBUTÁRIO DE LONGO PRAZO. AS RENTABILIDADES DIVULGADAS SÃO LÍQUIDAS DAS TAXAS DE ADMINISTRAÇÃO, MAS NÃO SÃO LÍQUIDAS DE IMPOSTOS. AS INFORMAÇÕES CONTIDAS NESSE MATERIAL SÃO DE CARÁTER EXCLUSIVAMENTE INFORMATIVO E ESTÃO EM CONSONÂNCIA COM O REGULAMENTO DO FII FIDC VIA MULTICRÉDITO. FUNDOS DE INVESTIMENTOS NÃO CONTAM COM GARANTIA DO ADMINISTRADOR, DO GESTOR, DE QUALQUER MECANISMO DE SEGURO OU DO FUNDO GARANTIDOR DE CRÉDITO - FGC. A RENTABILIDADE PASSADA NÃO REPRESENTA GARANTIA DE RENTABILIDADE FUTURA. AO INVESTIDOR É INDISPENSÁVEL A LEITURA CUIDADOSA DA LÂMINA DE INFORMAÇÕES ESSENCIAIS E DO REGULAMENTO DO FUNDO DE INVESTIMENTO AO APLICAR SEUS RECURSOS. O INVESTIDOR PODE ENCONTRAR O REGULAMENTO E A LÂMINA DE INFORMAÇÕES ESSENCIAIS NO LINK [HTTP://WWW.WISEASSET.COM.BR](http://WWW.WISEASSET.COM.BR). ESTE FUNDO UTILIZA ESTRATÉGIAS DE MARGEM COMO PARTE INTEGRANTE DE SUA POLÍTICA DE INVESTIMENTO. TAIS ESTRATÉGIAS PODEM RESULTAR EM SIGNIFICATIVAS PERDAS PATRIMONIAIS PARA SEUS QUOTISTAS.